



## Reporte de Monitoreo al 31 de Marzo de 2019

### BBVA Soles - FMIV

#### Informe de Clasificación

Sesión de Comité: 06 de mayo de 2019

#### Contactos:

Hugo Barba

Analista Asociado

[hbarba@equilibrium.com.pe](mailto:hbarba@equilibrium.com.pe)

Claudia Pérez

Analista

[cperez@equilibrium.com.pe](mailto:cperez@equilibrium.com.pe)

(511) 616 0400

Lima, Perú

Clasificación (*)	Categoría Anterior (Al 31/12/2018)	Categoría Actual (Al 31/03/2019)
Riesgo de Crédito	AA+fm.pe	AA+fm.pe
Riesgo de Mercado	Rm5.pe	Rm5.pe

(\*) Para mayor detalle sobre la definición de las clasificaciones ver anexo I y para ver el histórico de clasificación ver la última sección del informe.

La nomenclatura ".pe" refleja riesgos sólo comparables en el Perú.

La clasificación de riesgo del valor constituye únicamente una opinión profesional sobre la calidad crediticia del valor y/o de su emisor respecto al pago de la obligación representada por dicho valor. La clasificación otorgada o emitida no constituye una recomendación para comprar, vender o mantener el valor y puede estar sujeta a actualización en cualquier momento. Asimismo, la presente Clasificación de riesgo es independiente y no ha sido influenciada por otras actividades de la clasificadora. Equilibrium comunica al mercado que la información ha sido obtenida principalmente de la Entidad clasificada y de fuentes que se conocen confiables, por lo que no se han realizado actividades de auditoría o certificación sobre la misma. Equilibrium no garantiza su exactitud o integridad y no asume responsabilidad por cualquier error u omisión en ella. Adicionalmente, la opinión contenida en el informe resulta de la aplicación rigurosa de la metodología vigente aprobada en sesión de Directorio de fecha 21/09/2018.

#### Fundamento:

El Comité de Clasificación de Equilibrium resolvió ratificar las categorías AA+fm.pe y Rm5.pe tanto al Riesgo Crediticio como al Riesgo de Mercado de BBVA Soles (en adelante, el Fondo). La clasificación de riesgo de Crédito se sostiene en la posición de activos en Categoría I que registra el Fondo (99.4%) y en el nivel de pérdida esperada de su portafolio de inversiones. Adicionalmente, el rating pondera la diversificación tanto por emisor como por instrumento, así como el respaldo de la Sociedad Administradora y las principales características establecidas en su Reglamento de Participación. En lo que respecta al Riesgo de Mercado, el rating considera la duración modificada promedio del portafolio de inversiones del Fondo, que expone al Fondo a una alta sensibilidad ante cambios en las condiciones de mercado. Suma a lo anterior, el nivel de cobertura que brindan los activos de rápida realización a los diez principales partícipes en el patrimonio. A la fecha de análisis, la SAF no ha reportado incumplimientos en los límites de inversión establecidos para el Fondo; y, ha cumplido con los aspectos operativos del mismo.

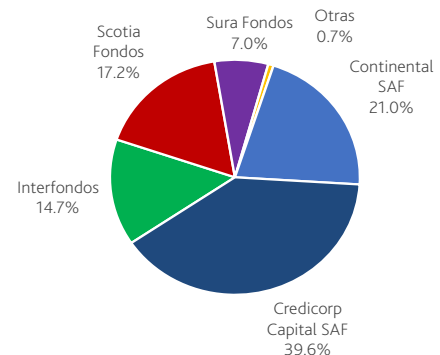
Tipo de Fondo:	Renta Fija
Participación en el Segmento:	14.10% en Patrimonio y 18.91% en Partícipes
Patrimonio (S/):	179.02 millones
Valor Cuota (S/):	306.581

Segmento:	Mediano Plazo
Moneda:	Soles
N° de Partícipes:	4,771
Rentab. Nominal Trimestral:	1.66%

#### Información General sobre la Sociedad Administradora

Administrador:	BBVA Asset Management Continental SAF
Grupo Económico:	Grupo BBVA
Clasificación Entidad:	A+
Monto Total Administrado:	S/6,389 millones
N° de Fondos Mutuos:	26
N° de Fondos de Inversión:	3
Participación en la Industria de Fondos Mutuos:	21%

Participación Patrimonial por SAF al 31/03/2019

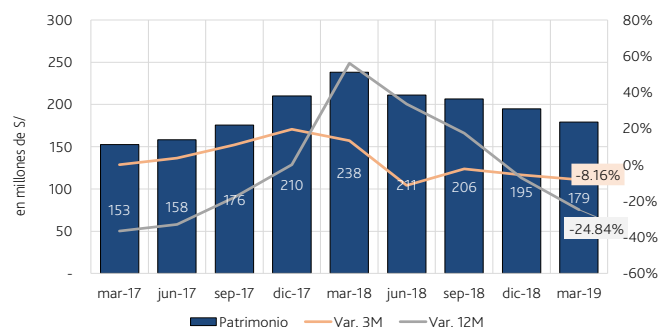


## BBVA Soles

## Patrimonio y Número de Partícipes

El patrimonio del Fondo se ubicó en S/179.02 millones, reflejando una disminución de -8.16% en relación al mes de diciembre 2018.

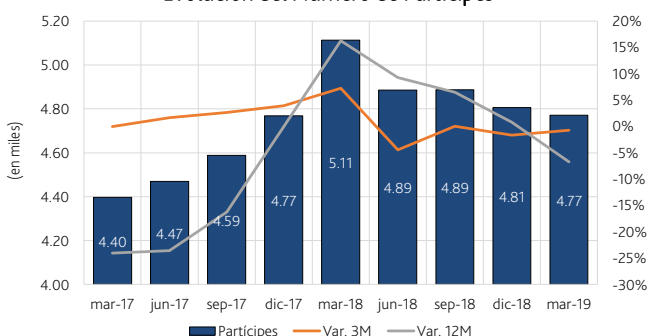
## Evolución del Patrimonio Neto



Fuente: BBVA SAF / Elaboración: Equilibrium

El número de partícipes alcanzó 4,771; disminuyendo en -0.73% respecto a lo registrado en el trimestre previo (diciembre 2018).

## Evolución del Número de Partícipes

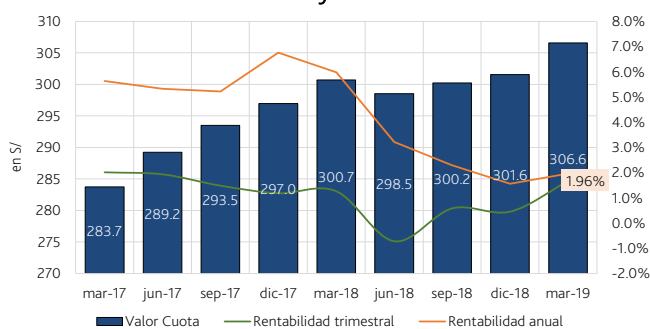


Fuente: BBVA SAF / Elaboración: Equilibrium

## Valor Cuota y Rentabilidad

A la fecha de análisis, el valor cuota del Fondo ascendió a S/306.5805, representando un aumento de 1.66% con respecto a diciembre 2018.

## Valor Cuota y Rentabilidad



Fuente: BBVA SAF / Elaboración: Equilibrium

## Análisis del Portafolio de Inversiones del Fondo

## Riesgo Crediticio

A la fecha de corte de evaluación, la cartera se encuentra conformada principalmente por activos de Categoría I (99.43%).

Durante el trimestre se identifica el incremento de Activos de Categoría I, lo cual fue compensado por la disminución de los Activos de Categoría II.

	Jun-2018	Set-2018	Dic-2018	Mar-2019
Categoría I <sup>1</sup>	98.55%	98.52%	97.96%	99.43%
Categoría II <sup>2</sup>	1.45%	1.48%	2.04%	0.57%
Categoría III <sup>3</sup>	0.00%	0.00%	0.00%	0.00%
Sin Clasificación	0.00%	0.00%	0.00%	0.00%

<sup>1</sup> Activos de largo plazo en el rango de AAA a AA- y en corto plazo de CP1 (+/-)

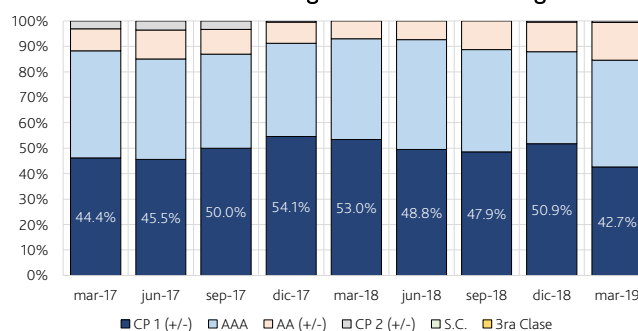
<sup>2</sup> Activos en el largo plazo en el rango de A (+/-) y en corto plazo de CP2 (+/-)

<sup>3</sup> Activos en el largo plazo en el rango de BBB (+/-) y en corto plazo de CP3 (+/-)

Fuente: BBVA SAF / Elaboración: Equilibrium

Por clasificación de riesgo, la mayor participación corresponde a instrumentos clasificados CP 1 (+/-), que representan 42.67% del portafolio.

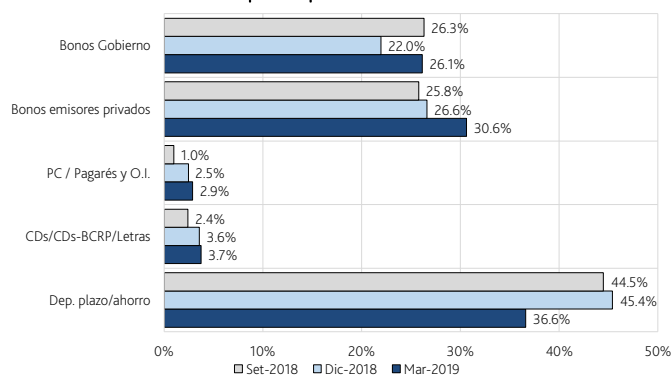
## Calidad de Cartera según Clasificación de Riesgo



Fuente: BBVA SAF / Elaboración: Equilibrium

Por tipo de instrumento, la estructura de portafolio presenta leves modificaciones. Destaca durante el trimestre el aumento en Bonos del Gobierno de Perú (+419 pbs.), que fue compensado por menores Depósitos de ahorro (-457 pbs.).

## Evolución de la Participación por Instrumento en el Portafolio



Fuente: BBVA SAF / Elaboración: Equilibrium

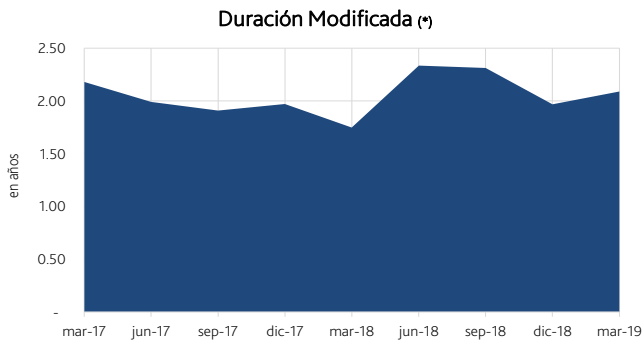
La diversificación del portafolio teniendo en cuenta emisores e instrumentos se presenta a continuación:

	Jun-2018	Set-2018	Dic-2018	Mar-2019
Número de Emisores	20	20	23	23
Participación máxima Emisor	26.86%	26.33%	21.96%	26.14%
Número de Instrumentos	51	48	51	49
Participación máxima Instrumento	13.84%	13.26%	8.67%	12.38%

Fuente: BBVA SAF / Elaboración: Equilibrium

**Riesgo de Mercado**

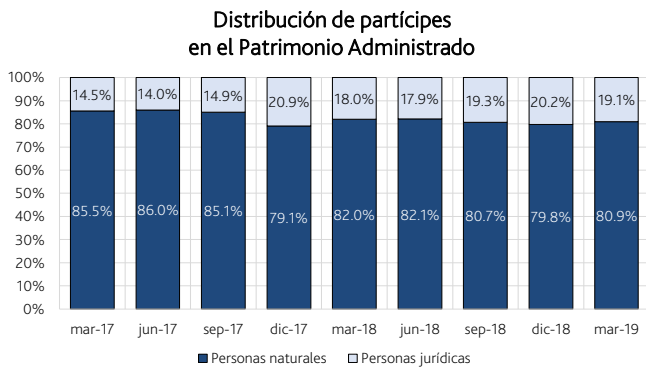
A la fecha de análisis, la duración del portafolio de inversiones del Fondo alcanza 2.089 años aumentando respecto a lo obtenido al 31 de diciembre de 2018 (1.969 años). Cabe indicar que la duración, en combinación con otras variables, le expone a una sensibilidad alta a las principales variaciones en las condiciones de mercado (especialmente de tasa de interés).



(\*) Equilibrium realiza su propio cálculo de duración modificada desde dic-18.

Fuente: BBVA SAF / Elaboración: Equilibrium

Al trimestre evaluado se observa un moderado aumento en los inversionistas naturales. Su participación relativa respecto al número total de partícipes alcanzó 80.91%.



Fuente: BBVA SAF / Elaboración: Equilibrium

Se observa una disminución en la concentración de la participación relativa de los diez principales partícipes; lo cual combinado con la menor participación de activos de rápida realización propició un ajuste en el Índice de Cobertura.

	Jun-2018	Set-2018	Dic-2018	Mar-2019
Concentración de los 10 principales partícipes en el patrimonio	16.94%	18.23%	18.83%	17.95%
% Activos de rápida realización <sup>1</sup>	72.33%	70.80%	67.33%	62.75%
Índice de Cobertura <sup>2</sup>	4.27	3.88	3.58	3.50

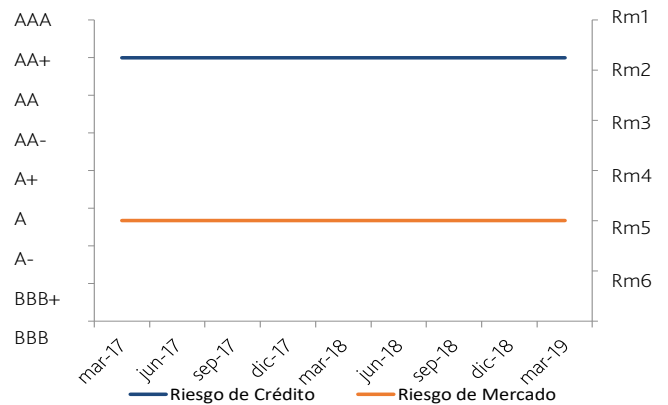
<sup>1</sup> Incluye depósitos a plazo, CDs del BCRP, Letras del Tesoro Público y bonos del Gobierno Peruano.

<sup>2</sup> Índice de Cobertura = Activos de rápida realización / Concentración 10 principales partícipes en el patrimonio.

Fuente: BBVA SAF / Elaboración: Equilibrium

**Histórico de Clasificación**

A continuación se presenta la evolución histórica de las clasificaciones del Fondo.



Fuente: BBVA SAF / Elaboración: Equilibrium

## ANEXO I

## CATEGORÍAS ASIGNADAS

**Definición de la Categoría Actual (\*)**

Riesgo de Crédito (AA+fm.pe): Cuotas con muy alta cobertura frente a pérdidas referidas a riesgo crediticio. Los activos del Fondo y su política de inversión presentan una ligera sensibilidad frente a variaciones en las condiciones económicas.

Riesgo de Mercado (Rm5.pe): Portafolio de inversiones cuya sensibilidad ante fluctuaciones en las condiciones de mercado es alta.

(\*) Para un mayor detalle respecto a las definiciones de otras categorías asignadas por Equilibrium se puede consultar la página web <http://www.equilibrium.com.pe>

## ANEXO II

## POLÍTICA DE INVERSIONES - BBVA Soles - FMIV

BBVA Soles	% MIN	% MAX
<b>Límites según tipo de instrumento</b>		
Cuotas de Fondos de Inversión / Cuotas de Fondos Mutuos	0%	0%
Instrumentos representativos de deuda	100%	100%
<b>Límites según moneda</b>		
Inversiones en moneda del valor cuota	75%	100%
Inversiones en monedas distintas del valor cuota	0%	25%
<b>Límites según mercado</b>		
Inversiones de mercado local	50%	100%
Inversiones de mercado extranjero	0%	50%
<b>Límites según clasificación de riesgo (inversiones de mercado local)</b>		
Clasificación AAA hasta AA- (categoría I)	0%	100%
Clasificación A+ hasta A- (categoría II)	0%	25%
Clasificación CP-1 (categoría I)	0%	100%
Clasificación CP-2 (categoría II)	0%	25%
<b>Límites según clasificación de riesgo de Entidades Financieras</b>		
Clasificación A (+/-)	0%	100%
Clasificación B (+/-)	0%	50%
<b>Límites según clasificación de riesgo (inversiones de mercado internacional)</b>		
BBB- o mejor	0%	50%
BB- o mejor*	0%	40%
<b>Otros límites según clasificación de riesgo</b>		
Instrumentos del Banco Central de Reserva del Perú	0%	100%
Instrumentos emitidos por el Gobierno Central	0%	100%
Sin clasificación	0%	25%
<b>Instrumentos derivados</b>		
Forwards de la moneda del valor cuota	0%	100%
Forwards de monedas distintas del valor cuota	0%	25%
Swaps	0%	75%

\*Solo para instrumentos de deuda que se negocian en el extranjero de empresas constituidas en el Perú conforme a lo señalado en su objetivo de inversión.

Para un mayor detalle respecto al Fondo se puede consultar el primer informe de clasificación en la siguiente página web (<http://www.equilibrium.com.pe>)

© 2019 Equilibrium Clasificadora de Riesgo.

LAS CLASIFICACIONES CREDITICIAS EMITIDAS POR EQUILIBRIUM CLASIFICADORA DE RIESGO S.A. ("EQUILIBRIUM") CONSTITUYEN LAS OPINIONES ACTUALES DE EQUILIBRIUM SOBRE EL RIESGO CREDITICIO FUTURO RELATIVO DE ENTIDADES, COMPROMISOS CREDITICIOS O DEUDA O VALORES SIMILARES A DEUDA, Y LAS CLASIFICACIONES CREDITICIAS Y PUBLICACIONES DE INVESTIGACION PUBLICADAS POR EQUILIBRIUM (LAS "PUBLICACIONES DE EQUILIBRIUM") PUEDEN INCLUIR OPINIONES ACTUALES DE EQUILIBRIUM SOBRE EL RIESGO CREDITICIO FUTURO RELATIVO DE ENTIDADES, COMPROMISOS CREDITICIOS O DEUDA O VALORES SIMILARES A DEUDA. EQUILIBRIUM DEFINE RIESGO CREDITICIO COMO EL RIESGO DE QUE UNA ENTIDAD NO PUEDA CUMPLIR CON SUS OBLIGACIONES CONTRACTUALES, FINANCIERAS UNA VEZ QUE DICHAS OBLIGACIONES SE VUELVEN EXIGIBLES, Y CUALQUIER PERDIDA FINANCIERA ESTIMADA EN CASO DE INCUMPLIMIENTO. LAS CLASIFICACIONES CREDITICIAS NO TOMAN EN CUENTA CUALQUIER OTRO RIESGO, INCLUYENDO SIN LIMITACION: RIESGO DE LIQUIDEZ, RIESGO DE VALOR DE MERCADO O VOLATILIDAD DE PRECIO. LAS CLASIFICACIONES DE RIESGO Y LAS OPINIONES DE EQUILIBRIUM INCLUIDAS EN LAS PUBLICACIONES DE EQUILIBRIUM NO CONSTITUYEN DECLARACIONES DE HECHOS ACTUALES O HISTORICOS. LAS CLASIFICACIONES CREDITICIAS Y PUBLICACIONES DE EQUILIBRIUM NO CONSTITUYEN NI PROPORCIONAN RECOMENDACION O ASESORIA FINANCIERA O DE INVERSION, Y LAS CLASIFICACIONES CREDITICIAS Y PUBLICACIONES DE EQUILIBRIUM NO CONSTITUYEN NI PROPORCIONAN RECOMENDACIONES PARA COMPRAR, VENDER O MANTENER VALORES DETERMINADOS. NI LAS CLASIFICACIONES CREDITICIAS NI LAS PUBLICACIONES DE EQUILIBRIUM CONSTITUYEN COMENTARIOS SOBRE LA IDONEIDAD DE UNA INVERSION PARA CUALQUIER INVERSIONISTA ESPECIFICO. EQUILIBRIUM EMITE SUS CLASIFICACIONES CREDITICIAS Y PUBLICA SUS PUBLICACIONES CON LA EXPECTATIVA Y EL ENTENDIMIENTO DE QUE CADA INVERSIONISTA EFECTUARA, CON EL DEBIDO CUIDADO, SU PROPIO ESTUDIO Y EVALUACION DE CADA VALOR SUJETO A CONSIDERACION PARA COMPRA, TENENCIA O VENTA.

LAS CLASIFICACIONES CREDITICIAS Y PUBLICACIONES DE EQUILIBRIUM NO ESTAN DESTINADAS PARA SU USO POR PEQUEÑOS INVERSIONISTAS Y SERÍA IMPRUDENTE QUE UN PEQUEÑO INVERSIONISTA TUVIERA EN CONSIDERACION LAS CLASIFICACIONES DE RIESGO O PUBLICACIONES DE EQUILIBRIUM AL TOMAR CUALQUIER DECISION DE INVERSION. EN CASO DE DUDA USTED DEBERA CONSULTAR A SU ASESOR FINANCIERO U OTRO ASESOR PROFESIONAL.

TODA LA INFORMACION AQUI CONTENIDA SE ENCUENTRA PROTEGIDA POR LEY, INCLUYENDO SIN LIMITACION LAS LEYES DE DERECHO DE AUTOR (COPYRIGHT), Y NINGUNA DE DICHA INFORMACION PODRA SER COPIADA, REPRODUCIDA, REFORMULADA, TRANSMITIDA, TRANSFERIDA, DIFUNDIR, REDISTRIBUIDA O REVENDIDA DE CUALQUIER MANERA, O ARCHIVADA PARA USO POSTERIOR EN CUALQUIERA DE LOS PROPOSITOS ANTES REFERIDOS, EN SU TOTALIDAD O EN PARTE, EN CUALQUIER FORMA O MANERA O POR CUALQUIER MEDIO, POR CUALQUIER PERSONA SIN EL CONSENTIMIENTO PREVIO POR ESCRITO DE EQUILIBRIUM.

Toda la información aquí contenida es obtenida por EQUILIBRIUM de fuentes consideradas precisas y confiables. Sin embargo, debido a la posibilidad de error humano o mecánico y otros factores, toda la información contenida en este documento es proporcionada "TAL CUAL" sin garantía de ningún tipo. EQUILIBRIUM adopta todas las medidas necesarias a efectos de que la información que utiliza al asignar una clasificación crediticia sea de suficiente calidad y de fuentes que EQUILIBRIUM considera confiables, incluyendo, cuando ello sea apropiado, fuentes de terceras partes. Sin perjuicio de ello, EQUILIBRIUM no es un auditor y no puede, en cada momento y de manera independiente, verificar o validar información recibida en el proceso de clasificación o de preparación de una publicación.

En la medida que ello se encuentre permitido por ley, EQUILIBRIUM y sus directores, funcionarios, trabajadores, agentes, representantes, licenciantes y proveedores efectúan un descargo de responsabilidad frente a cualquier persona o entidad por cualquier pérdida o daño indirecto, especial, consecuencial o incidental derivado de o vinculado a la información aquí contenida o el uso o inhabilidad de uso de dicha información, inclusive si EQUILIBRIUM o cualquiera de sus directores, funcionarios, trabajadores, agentes, representantes, licenciantes o proveedores es advertido por adelantado sobre la posibilidad de dichas pérdidas o daños, incluyendo sin limitación: (a) cualquier pérdida de ganancias presentes o potenciales, o (b) cualquier pérdida o daño derivado cuando el instrumento financiero correspondiente no sea objeto de una clasificación crediticia específica asignada por EQUILIBRIUM.

En la medida que ello se encuentre permitido por ley, EQUILIBRIUM y sus directores, funcionarios, trabajadores, agentes, representantes, licenciantes y proveedores efectúan un descargo de responsabilidad por cualquier pérdida o daño directo o compensatorio causado a cualquier persona o entidad, incluyendo sin limitación cualquier negligencia (pero excluyendo fraude, dolo o cualquier otro tipo de responsabilidad que no pueda ser excluido por ley) en relación con o cualquier contingencias dentro o fuera del control de EQUILIBRIUM o cualquiera de sus directores, funcionarios, trabajadores, agentes, representantes, licenciantes y proveedores, derivados de o vinculados a la información aquí contenida o el uso de o la inhabilidad de usar cualquiera de dicha información.

EQUILIBRIUM NO PRESTA NI EFECTUA, DE NINGUNA FORMA, GARANTIA ALGUNA, EXPRESA O IMPLICITA, RESPECTO A LA PRECISION, OPORTUNIDAD, INTEGRIDAD, COMERCIALIZACION O AJUSTE PARA CUALQUIER PROPOSITO ESPECIFICO DE CUALQUIER CLASIFICACION O CUALQUIER OTRA OPINION O INFORMACION.