



## Reporte de Monitoreo al 30 de Junio de 2018

### Scotia Fondo Cash Soles - FMIV

#### Informe de Clasificación

Sesión de Comité: 24 de agosto de 2018

#### Contactos:

Claudia Perez

Analista

[cperez@equilibrium.com.pe](mailto:cperez@equilibrium.com.pe)

Hugo Barba

Analista Asociado

[hbarba@equilibrium.com.pe](mailto:hbarba@equilibrium.com.pe)

(511) 616 0400

Lima, Perú

Clasificación (*)	Categoría Anterior (Al 31/03/2018)	Categoría Actual (Al 30/06/2018) (modificada)
Riesgo de Crédito	A+fm.pe	Afm.pe
Riesgo de Mercado	Rm3.pe	Rm3.pe

(\*) Para mayor detalle sobre la definición de las clasificaciones ver anexo I y para ver el histórico de clasificación ver la última sección del informe.

La nomenclatura ".pe" refleja riesgos sólo comparables en el Perú.

La clasificación de riesgo del valor constituye únicamente una opinión profesional sobre la calidad crediticia del valor y/o de su emisor respecto al pago de la obligación representada por dicho valor. La clasificación otorgada o emitida no constituye una recomendación para comprar, vender o mantener el valor y puede estar sujeta a actualización en cualquier momento. Asimismo, la presente Clasificación de riesgo es independiente y no ha sido influenciada por otras actividades de la clasificadora. Equilibrium comunica al mercado que la información ha sido obtenida principalmente de la Entidad clasificada y de fuentes que se conocen confiables, por lo que no se han realizado actividades de auditoría o certificación sobre la misma. Equilibrium no garantiza su exactitud o integridad y no asume responsabilidad por cualquier error u omisión en ella.

#### Fundamento:

El Comité de Clasificación de Equilibrium resolvió disminuir la clasificación de Riesgo de asignada a Scotia Fondo Cash Soles (en adelante, el Fondo) de A+ a A, y a su vez ratificar la clasificación de Riesgo de Mercado en Rm3. La clasificación de Riesgo de Crédito refleja la menor tenencia de instrumentos de Categoría I, los mismos que disminuyeron de 87.79% a 83.93% entre trimestres. Asimismo, la clasificación considera la diversificación por emisor e instrumento, además del respaldo de la Sociedad Administradora y las principales características establecidas en su Reglamento de Participación. Respecto al Riesgo de Mercado, el rating se sustenta en la duración modificada promedio del portafolio de inversiones del Fondo, el mismo que refleja una moderada a baja sensibilidad ante cambios en las condiciones de mercado. Suma a lo anterior, el nivel de cobertura que brindan los activos de rápida realización a los diez principales participantes en el patrimonio. A la fecha de corte, la SAF cumple con los límites de inversión establecidos para el Fondo y con los aspectos operativos del mismo.

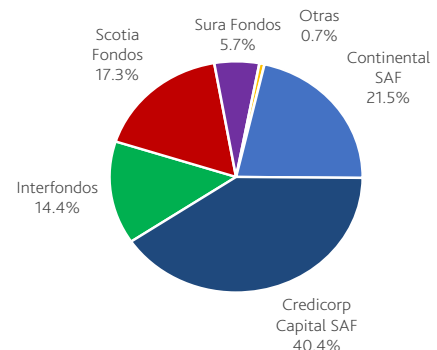
Tipo de Fondo:	Fondo Mutuo Flexible
Participación en el Segmento:	16.59% en Patrimonio y 19.91% en Partícipes
Patrimonio (S/):	741.43 millones
Valor Cuota (S/):	20.1175

Segmento:	Corto Plazo Soles
Moneda:	Soles
N° de Partícipes:	17,697
Rentab. Nominal Trimestral:	0.46%

#### Información General sobre la Sociedad Administradora

Administrador:	Scotia Fondos Sociedad Administradora de Fondos Mutuos S.A.
Grupo Económico:	Grupo Scotiabank
Clasificación Entidad:	A+
Monto Total Administrado:	S/5,125.9 millones
N° de Fondos Mutuos:	33
N° de Fondos de Inversión:	0
Participación en la Industria de Fondos Mutuos:	17%

Participación Patrimonial por SAF al 30/06/2018

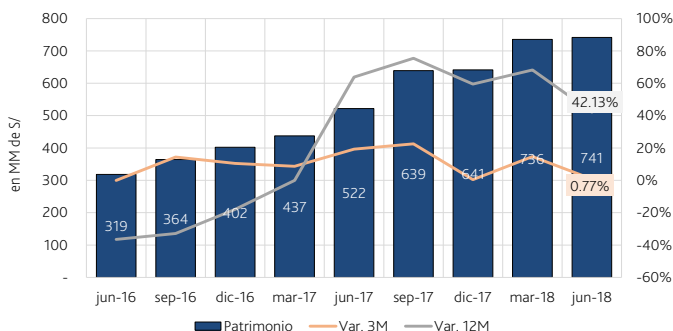


**Scotia Fondo Cash Soles**

**Patrimonio y Número de Partícipes**

El patrimonio del Fondo se ubicó en S/741.43 millones, reflejando un aumento de 0.77% en relación al mes de marzo 2018.

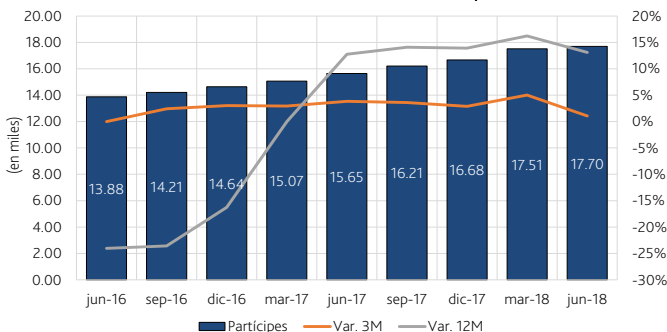
**Evolución del Patrimonio Neto**



Fuente: Scotia Fondos SAF / Elaboración: Equilibrium

El número de partícipes alcanzó 17,697; aumentando en 1.05% respecto a lo registrado en el trimestre previo (marzo 2018).

**Evolución del Número de Partícipes**

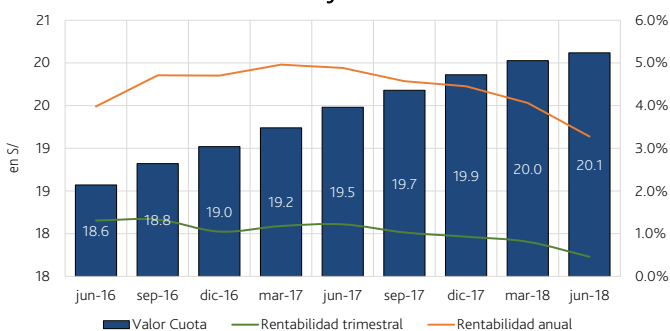


Fuente: Scotia Fondos SAF / Elaboración: Equilibrium

**Valor Cuota y Rentabilidad**

A la fecha de análisis, el valor cuota del Fondo ascendió a S/20.117547, representando un aumento de 0.46% con respecto a marzo 2018.

**Valor Cuota y Rentabilidad**



Fuente: Scotia Fondos SAF / Elaboración: Equilibrium

**Análisis del Portafolio de Inversiones del Fondo**

**Riesgo Crediticio**

A la fecha de corte de evaluación, la cartera se encuentra conformada principalmente por activos de Categoría I (83.93%).

Durante el trimestre se identifica el incremento de Activos de Sin Clasificación, lo cual fue compensado por la disminución de los Activos de Categoría I.

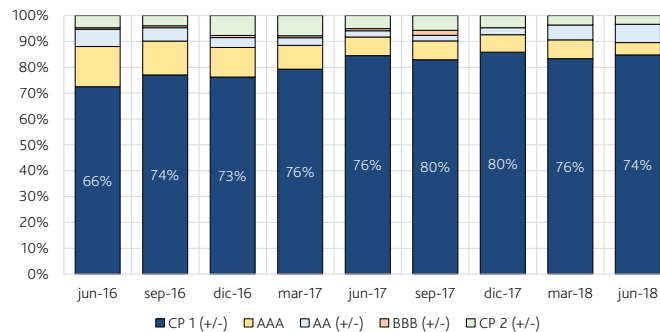
	sep-2017	dic-2017	mar-2018	jun-2018
Categoría I <sup>1</sup>	89.18%	88.86%	87.79%	83.93%
Categoría II <sup>2</sup>	6.32%	8.50%	7.48%	7.52%
Categoría III <sup>3</sup>	2.00%	0.00%	0.00%	0.00%
Sin Clasificación	2.50%	2.64%	4.74%	8.56%

<sup>1</sup> Activos de largo plazo en el rango de AAA a AA- y en corto plazo de CP1 (+/-)  
<sup>2</sup> Activos en el largo plazo en el rango de A (+/-) y en corto plazo de CP2 (+/-)  
<sup>3</sup> Activos en el largo plazo en el rango de BBB (+/-) y en corto plazo de CP3 (+/-)

Fuente: Scotia Fondos SAF / Elaboración: Equilibrium

Por clasificación de riesgo, la mayor participación corresponde a instrumentos clasificados CP 1 (+/-), que representan 73.65% del portafolio.

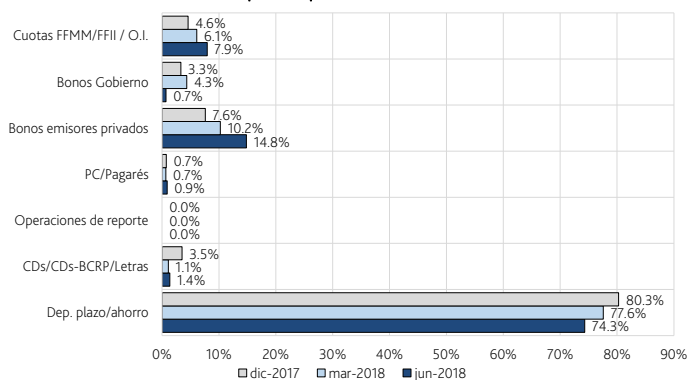
**Calidad de Cartera según Clasificación de Riesgo**



Fuente: Scotia Fondos SAF / Elaboración: Equilibrium

Por tipo de instrumento, la estructura de portafolio presenta leves modificaciones. Destaca durante el trimestre el aumento en Bonos corporativos (+457 pbs.), que fue compensado por menores Bonos del Gobierno de Perú (-363 pbs.).

**Evolución de la Participación por Instrumento en el Portafolio**



Fuente: Scotia Fondos SAF / Elaboración: Equilibrium

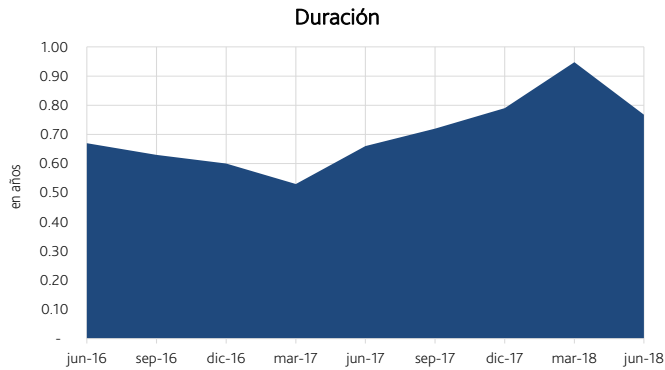
La diversificación del portafolio teniendo en cuenta emisores e instrumentos se presenta a continuación:

	sep-2017	dic-2017	mar-2018	jun-2018
Número de Emisores	38	40	35	35
Participación máxima Emisor	16.00%	16.00%	16.13%	15.00%
Número de Instrumentos	122	117	117	120
Participación máxima Instrumento	3.00%	3.00%	3.40%	2.94%

Fuente: Scotia Fondos SAF / Elaboración: Equilibrium

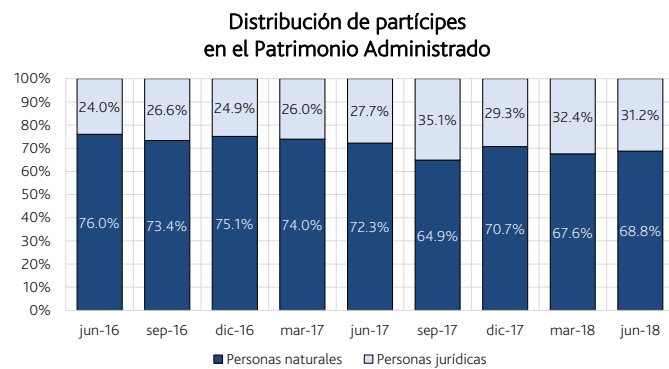
**Riesgo de Mercado**

A la fecha de análisis, la duración modificada promedio del portafolio de inversiones del Fondo alcanza 0.77 años disminuyendo respecto a lo obtenido al 31 de marzo de 2018 (0.95 años). Cabe indicar que la duración que registra el fondo le expone a una sensibilidad moderada a baja a las principales variaciones en las condiciones de mercado (especialmente de tasa de interés).



Fuente: Scotia Fondos SAF / Elaboración: Equilibrium

Al trimestre evaluado se observa el moderado aumento de los inversionistas naturales. Su participación relativa respecto al número total de partícipes alcanzó 68.76%.



Fuente: Scotia Fondos SAF / Elaboración: Equilibrium

Se observa una disminución en la concentración de la participación relativa de los diez principales partícipes; lo cual combinado con la menor participación de activos de rápida realización propició un ajuste en el Índice de Cobertura.

	sep-2017	dic-2017	mar-2018	jun-2018
Concentración de los 10 principales partícipes en el patrimonio	27.01%	21.38%	24.48%	24.21%
% Activos de rápida realización <sup>1</sup>	81.78%	83.58%	81.90%	75.01%
Índice de Cobertura <sup>2</sup>	3.03	3.91	3.35	3.10

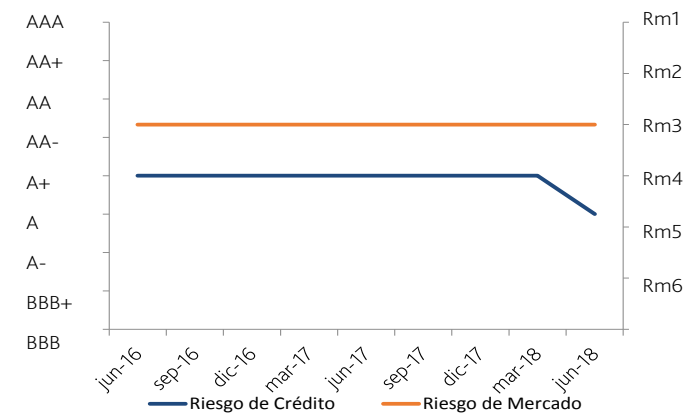
<sup>1</sup> Incluye depósitos a plazo, CDs del BCRP, Letras del Tesoro Público y bonos del Gobierno Peruano.

<sup>2</sup> Índice de Cobertura = Activos de rápida realización / Concentración 10 principales partícipes en el patrimonio.

Fuente: Scotia Fondos SAF / Elaboración: Equilibrium

**Histórico de Clasificación**

A continuación se presenta la evolución histórica de las clasificaciones del Fondo.



Fuente: Scotia Fondos SAF / Elaboración: Equilibrium

## ANEXO I

## CATEGORÍAS ASIGNADAS

**Definición de la Categoría Actual (\*)**

Riesgo de Crédito (Afm.pe): Cuotas con alta cobertura frente a pérdidas referidas a riesgo crediticio. Los activos del Fondo y su política de inversión son discretamente sensibles frente a variaciones en las condiciones económicas.

Riesgo de Mercado (Rm3.pe): Portafolio de inversiones cuya sensibilidad ante fluctuaciones en las condiciones de mercado es moderada.

(\*) Para un mayor detalle respecto a las definiciones de otras categorías asignadas por Equilibrium se puede consultar la página web <http://www.equilibrium.com.pe>

## ANEXO II

## POLÍTICA DE INVERSIONES - Scotia Fondo Cash Soles - FMIV

SCOTIA FONDO CASH S/ FMIV	% MIN	% MAX
<b>Límites según tipo de instrumento</b>		
Instrumentos representativos de participación	0%	20%
Instrumentos representativos de deuda	80%	100%
Cuotas de fondos de inversión	0%	50%
ETFs	0%	20%
Cuotas de fondos mutuos de deuda	0%	20%
Depósitos, CDs y Papeles Comerciales	0%	100%
Bonos	0%	35%
Bonos de Rendimiento Estructurado	0%	10%
<b>Límites según moneda</b>		
Inversiones en moneda del valor cuota	75%	100%
Inversiones en monedas distintas del valor cuota	0%	25%
<b>Límites según mercado</b>		
Inversiones de mercado local	50%	100%
Inversiones de mercado extranjero	0%	50%
<b>Límites según clasificación de riesgo (inversiones de mercado local)</b>		
Clasificación AAA hasta AA- (categoría I)	0%	35%
Clasificación A+ hasta A- (categoría II)	0%	25%
Clasificación BBB+ hasta BBB- (categoría III)	0%	20%
Clasificación CP-1 (categoría I)	0%	100%
Clasificación CP-2 (categoría II)	0%	20%
<b>Límites según clasificación de riesgo de Entidades Financieras</b>		
Clasificación A	0%	100%
Clasificación B (+/-)	0%	20%
<b>Límites según clasificación de riesgo (inversiones de mercado internacional)</b>		
Clasificación AAA hasta BB-	0%	50%
Clasificación CP-1 hasta CP-3	0%	50%
Clasificación BBB+ hasta BBB-	0%	35%
Clasificación CP-1	0%	50%
Clasificación CP-2	0%	20%
<b>Otros límites según clasificación de riesgo</b>		
Estado Peruano	0%	100%
Sin clasificación	0%	25%
<b>Instrumentos derivados</b>		
Forwards de la moneda del valor cuota	0%	100%
Forwards de monedas distintas del valor cuota	0%	25%
Swaps	0%	50%

Para un mayor detalle respecto al Fondo se puede consultar el primer informe de clasificación en la siguiente página web (<http://www.equilibrium.com.pe>)

© 2018 Equilibrium Clasificadora de Riesgo.

LAS CLASIFICACIONES CREDITICIAS EMITIDAS POR EQUILIBRIUM CLASIFICADORA DE RIESGO S.A. ("EQUILIBRIUM") CONSTITUYEN LAS OPINIONES ACTUALES DE EQUILIBRIUM SOBRE EL RIESGO CREDITICIO FUTURO RELATIVO DE ENTIDADES, COMPROMISOS CREDITICIOS O DEUDA O VALORES SIMILARES A DEUDA, Y LAS CLASIFICACIONES CREDITICIAS Y PUBLICACIONES DE INVESTIGACION PUBLICADAS POR EQUILIBRIUM (LAS "PUBLICACIONES DE EQUILIBRIUM") PUEDEN INCLUIR OPINIONES ACTUALES DE EQUILIBRIUM SOBRE EL RIESGO CREDITICIO FUTURO RELATIVO DE ENTIDADES, COMPROMISOS CREDITICIOS O DEUDA O VALORES SIMILARES A DEUDA. EQUILIBRIUM DEFINE RIESGO CREDITICIO COMO EL RIESGO DE QUE UNA ENTIDAD NO PUEDA CUMPLIR CON SUS OBLIGACIONES CONTRACTUALES, FINANCIERAS UNA VEZ QUE DICHAS OBLIGACIONES SE VUELVEN EXIGIBLES, Y CUALQUIER PERDIDA FINANCIERA ESTIMADA EN CASO DE INCUMPLIMIENTO. LAS CLASIFICACIONES CREDITICIAS NO TOMAN EN CUENTA CUALQUIER OTRO RIESGO, INCLUYENDO SIN LIMITACION: RIESGO DE LIQUIDEZ, RIESGO DE VALOR DE MERCADO O VOLATILIDAD DE PRECIO. LAS CLASIFICACIONES DE RIESGO Y LAS OPINIONES DE EQUILIBRIUM INCLUIDAS EN LAS PUBLICACIONES DE EQUILIBRIUM NO CONSTITUYEN DECLARACIONES DE HECHOS ACTUALES O HISTORICOS. LAS CLASIFICACIONES CREDITICIAS Y PUBLICACIONES DE EQUILIBRIUM NO CONSTITUYEN NI PROPORCIONAN RECOMENDACIÓN O ASESORIA FINANCIERA O DE INVERSION, Y LAS CLASIFICACIONES CREDITICIAS Y PUBLICACIONES DE EQUILIBRIUM NO CONSTITUYEN NI PROPORCIONAN RECOMENDACIONES PARA COMPRAR, VENDER O MANTENER VALORES DETERMINADOS. NI LAS CLASIFICACIONES CREDITICIAS NI LAS PUBLICACIONES DE EQUILIBRIUM CONSTITUYEN COMENTARIOS SOBRE LA IDONEIDAD DE UNA INVERSION PARA CUALQUIER INVERSIONISTA ESPECIFICO. EQUILIBRIUM EMITE SUS CLASIFICACIONES CREDITICIAS Y PUBLICA SUS PUBLICACIONES CON LA EXPECTATIVA Y EL ENTENDIMIENTO DE QUE CADA INVERSIONISTA EFECTUARA, CON EL DEBIDO CUIDADO, SU PROPIO ESTUDIO Y EVALUACION DE CADA VALOR SUJETO A CONSIDERACION PARA COMPRA, TENENCIA O VENTA.

LAS CLASIFICACIONES CREDITICIAS Y PUBLICACIONES DE EQUILIBRIUM NO ESTAN DESTINADAS PARA SU USO POR PEQUEÑOS INVERSIONISTAS Y SERÍA IMPRUDENTE QUE UN PEQUEÑO INVERSIONISTA TUVIERA EN CONSIDERACION LAS CLASIFICACIONES DE RIESGO O PUBLICACIONES DE EQUILIBRIUM AL TOMAR CUALQUIER DECISION DE INVERSION. EN CASO DE DUDA USTED DEBERA CONSULTAR A SU ASESOR FINANCIERO U OTRO ASESOR PROFESIONAL.

TODA LA INFORMACION AQUI CONTENIDA SE ENCUENTRA PROTEGIDA POR LEY, INCLUYENDO SIN LIMITACION LAS LEYES DE DERECHO DE AUTOR (COPYRIGHT), Y NINGUNA DE DICHA INFORMACION PODRA SER COPIADA, REPRODUCIDA, REFORMULADA, TRANSMITIDA, TRANSFERIDA, DIFUNDIDA, REDISTRIBUIDA O REVENDIDA DE CUALQUIER MANERA, O ARCHIVADA PARA USO POSTERIOR EN CUALQUIERA DE LOS PROPOSITOS ANTES REFERIDOS, EN SU TOTALIDAD O EN PARTE, EN CUALQUIER FORMA O MANERA O POR CUALQUIER MEDIO, POR CUALQUIER PERSONA SIN EL CONSENTIMIENTO PREVIO POR ESCRITO DE EQUILIBRIUM.

Toda la información aquí contenida es obtenida por EQUILIBRIUM de fuentes consideradas precisas y confiables. Sin embargo, debido a la posibilidad de error humano o mecánico y otros factores, toda la información contenida en este documento es proporcionada "TAL CUAL" sin garantía de ningún tipo. EQUILIBRIUM adopta todas las medidas necesarias a efectos de que la información que utiliza al asignar una clasificación crediticia sea de suficiente calidad y de fuentes que EQUILIBRIUM considera confiables, incluyendo, cuando ello sea apropiado, fuentes de terceras partes. Sin perjuicio de ello, EQUILIBRIUM no es un auditor y no puede, en cada momento y de manera independiente, verificar o validar información recibida en el proceso de clasificación o de preparación de una publicación.

En la medida que ello se encuentre permitido por ley, EQUILIBRIUM y sus directores, funcionarios, trabajadores, agentes, representantes, licenciantes y proveedores efectúan un descargo de responsabilidad frente a cualquier persona o entidad por cualquier pérdida o daño indirecto, especial, consecuencial o incidental derivado de o vinculado a la información aquí contenida o el uso o inhabilidad de uso de dicha información, inclusive si EQUILIBRIUM o cualquiera de sus directores, funcionarios, trabajadores, agentes, representantes, licenciantes o proveedores es advertido por adelantado sobre la posibilidad de dichas pérdidas o daños, incluyendo sin limitación: (a) cualquier pérdida de ganancias presentes o potenciales, o (b) cualquier pérdida o daño derivado cuando el instrumento financiero correspondiente no sea objeto de una clasificación crediticia específica asignada por EQUILIBRIUM.

En la medida que ello se encuentre permitido por ley, EQUILIBRIUM y sus directores, funcionarios, trabajadores, agentes, representantes, licenciantes y proveedores efectúan un descargo de responsabilidad por cualquier pérdida o daño directo o compensatorio causados a cualquier persona o entidad, incluyendo sin limitación cualquier negligencia (pero excluyendo fraude, dolo o cualquier otro tipo de responsabilidad que no pueda ser excluido por ley) en relación con o cualquier contingencias dentro o fuera del control de EQUILIBRIUM o cualquiera de sus directores, funcionarios, trabajadores, agentes, representantes, licenciantes y proveedores, derivados de o vinculados a la información aquí contenida o el uso de o la inhabilidad de usar cualquiera de dicha información.

EQUILIBRIUM NO PRESTA NI EFECTUA, DE NINGUNA FORMA, GARANTIA ALGUNA, EXPRESA O IMPLICITA, RESPECTO A LA PRECISION, OPORTUNIDAD, INTEGRIDAD, COMERCIALIZACION O AJUSTE PARA CUALQUIER PROPOSITO ESPECIFICO DE CUALQUIER CLASIFICACION O CUALQUIER OTRA OPINION O INFORMACION.